








# La machine à bulles


Pour faire des bulles, il suffit d'une bouteille en plastique, d'une chaussette, de liquide vaisselle... et de beaucoup de souffle !

## Il te faut

-  1 grande bouteille en plastique
-  des ciseaux
-  1 élastique
-  1 chaussette de tennis
-  de l'eau
-  du liquide vaisselle
-  1 saladier



**1** Découpe le bas de la bouteille (sans te couper) et la chaussette (à 3 cm environ au-dessus du pied).



**2** Fixe le pied de la chaussette au bord de la bouteille avec l'élastique. Rabats ensuite la chaussette comme sur le dessin.



**3** Dans le saladier, mélange 1 volume de liquide vaisselle avec 2 volumes d'eau. Remue bien avec tes doigts.



**4** Trempe ensuite la chaussette dans le liquide. Souffle fort dans le goulot de la bouteille pour faire des bulles !