

Le grand coin de la fin


# Des cartes postales pas banales!

Des vacances d'été sans cartes postales, c'est comme une glace sans chantilly ! Astrapi te propose quelques idées rigolotes...

## La carte puzzle

Pour sauver de l'ennui celui ou celle qui la recevra.

Écris le message sur toute la surface de la carte postale, puis découpe-la en morceaux de formes et tailles inégales (ne fais pas de trop petits morceaux). Mélange les morceaux, glisse-les dans une enveloppe, écris l'adresse et hop, dans la boîte !



## La carte à partager

Pour t'adresser à deux ami(e)s en même temps.

Rédige ton message sur toute la surface de la carte, puis découpe-la en deux. Envoie une moitié dans une enveloppe à chaque personne, en les prévenant qu'elles devront obligatoirement se retrouver pour lire la carte en entier !

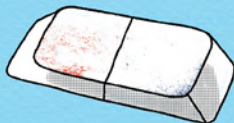


Salut les copains  
J'ai découvert un nouveau jeu auquel on va pouvoir jouer ensemble au parc. Vous aller voir, on va bien se marrer, j'ai hâte de vous retrouver pour vous montrer tout ça.  
Léo

## La carte à trous

Pour faire bosser un peu ton ou ta destinataire.

Recopie ce texte sur ta carte, ou invente le tien avec des trous. Rigolade garantie !



Cher ...  
Ici à ..... tout se passe super....  
Le temps est ..... et on passe notre temps à .....  
Bien sûr, parfois il y a .....  
qui ..... mais globalement on ..... beau coup.  
Voilà, j'espère que toi aussi tu .....  
Je ..... et te dis à .....



1=A 2=B 3=C ...

3 8 5 18 5 13 1 13 9 5,  
10<sup>5</sup> 19 16 5 18 5 17 21 5 20 15 21 20 22 1 2 9 5 14  
16 15 21 18 20 15 9 9 3 9 15 14 19 5 13 1 18 18 5  
3 15 13 13 5 4 5 19 2 1 12 5 9 14 5 19  
10<sup>1</sup> 9 1 16 16 18 9 19 1 6 1 9 18 5 12 5 19 1 21 20  
16 5 18 9 12 12 5 21 24 1 22 1 14 20, 9 12  
6 1 21 20 17 21 5 10 5 20 5  
13 15 14 20 18 5 3 1. 1 20 18 5 19  
2 9 5 14 20 15 20,  
12 21 12 21

## La carte à décoder

Pour que le ou la destinataire de ta carte en profite plus longtemps.


En haut de ta carte, explique le code pour la décrypter : 1 = A, 2 = B, 3 = C, et ainsi de suite.

Exemple sur notre carte :  
Chère Mamie,  
J'espère que tout va bien pour toi.  
Ici on se marre comme des baleines.  
J'ai appris à faire le saut périlleux avant.  
Il faut que je te montre ça !  
À très bientôt,  
Lulu

## La carte à un(e) inconnu(e)

Pour faire plaisir au hasard.


Trouve l'adresse d'un(e) inconnu(e) et envoie-lui une gentille carte postale, sans donner ton adresse, juste ton prénom. Ça fait toujours plaisir !



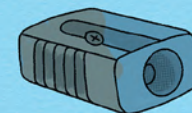
## La carte à toi-même

Pour prolonger le plaisir des vacances.

Pendant ton été, écris-toi une carte postale et envoie-la avant de quitter ton lieu de vacances. Tu auras la joie de la trouver dans ta boîte aux lettres en rentrant !



Cher moi,  
Tu viens de passer un super été, que tu n'oublieras pas. Maintenant que tu es plein de force et d'envie, je te souhaite de passer une nouvelle année scolaire au poil, pleine de rigolades, de choses à apprendre et de copains. Aller, je retourne profiter des vacances qui me restent et je te salue encore, je te fais même une petite bise.  
Toi (qui es aussi moi)






Et si maintenant tu fabriquais tes propres cartes postales ?



Prévois l'emplacement pour le timbre.

**Au verso**

Trace un trait ici.



**Pour fabriquer ta carte**

Elle peut faire la taille de ton choix, mais le format le plus courant est de 10,5 x 15 cm. Pour obtenir cette taille, plie une feuille A4 deux fois. Si ta carte est trop souple, colle-la sur un papier cartonné de même taille, sur lequel tu écriras l'adresse et ton message.

Ton message.

Trace 5 traits ici pour l'adresse.


**Au recto**

Alors là, c'est carte blanche (haha). Sur ce côté, fais ce qui te plaît, rien n'est interdit ! Voici quelques idées :

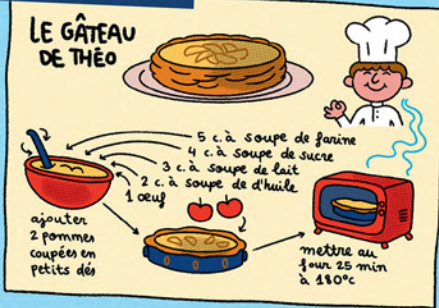
**La carte photo de vacances**



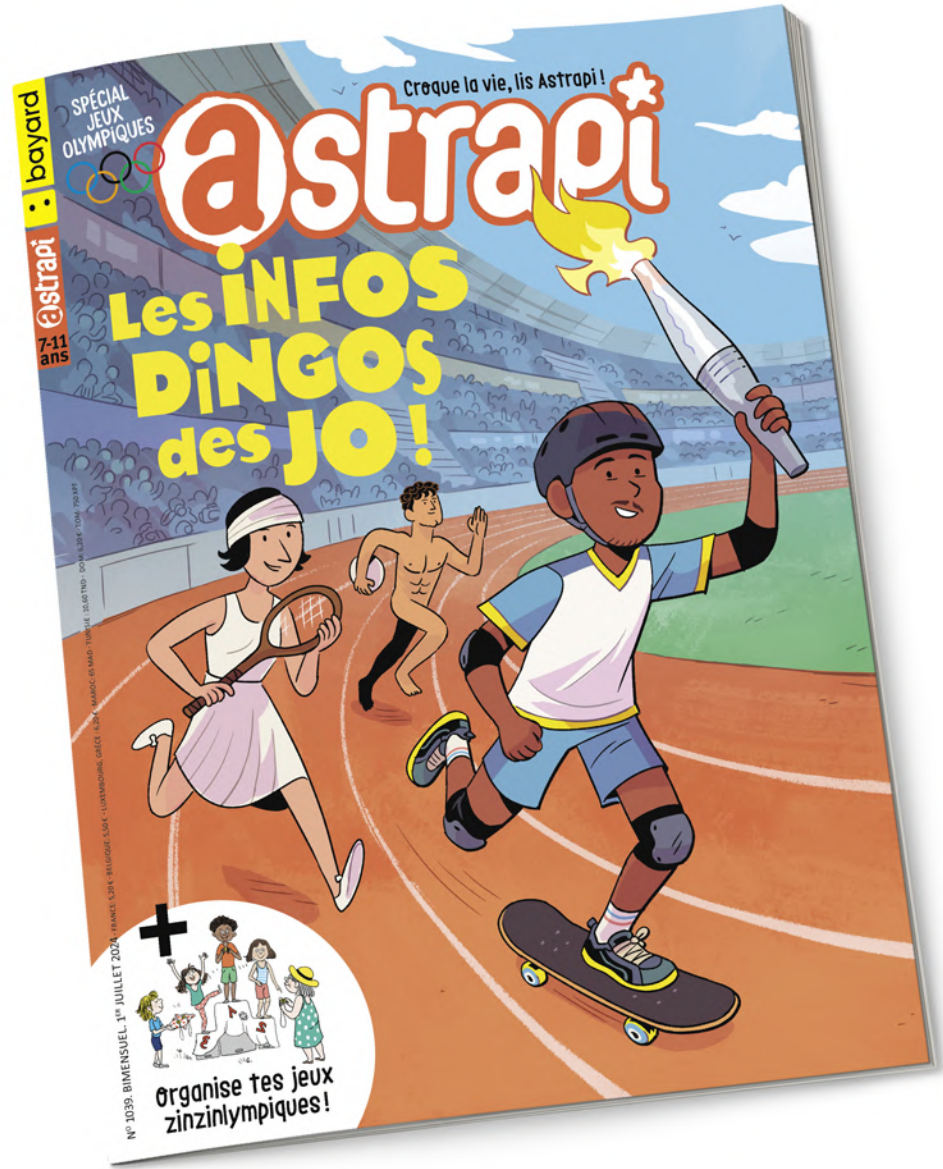
**La carte dessinée**



**La carte recette**



**La carte-carte**



Texte : Rémi Cheuraud. Illustrations : Clara Soriano.



Dis donc, t'as encore un peu de temps ?

SAVAIS-TU QUE LA POSTE AUTORISE LES CARTES POSTALES JUSQU'À 2 KILOS ? ALORS SI TU VEUX COLLER DESSUS UNE DIZAINE DE CRÊPES AU SUCRE, UNE COLLECTION DE CAILLoux ET UNE RAQUETTE DE PING-PONG, TU PEUX ! MAIS IL VA FALLOIR QUE TU COLLES DESSUS 8 TIMBRES !

Ce bricolage est offert par **Astrapi** n°1039, un magazine Bayard Jeunesse