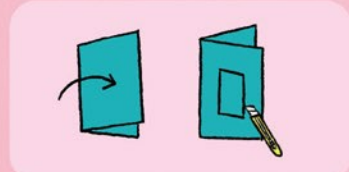


Un amour de carte

Fabrique cette carte de vœux animée pour souhaiter la bonne année aux gens que tu aimes.

Il te faut


-  1 feuille A4 de papier à dessin épais
-  1 morceau de papier rouge
-  1 feuille de papier fin de couleur
-  1 cutter et des ciseaux
-  1 bout de ficelle de 12 cm
-  de la colle en bâton
-  des feutres et des crayons de couleur
-  1 crayon
-  1 règle
-  de l'adhésif




1 Plie le papier épais en 2. Au centre, trace un rectangle de 8 x 11 cm. Fais-le évider au cutter par un adulte (sur les 2 faces de la feuille).



2 Découpe 2 cœurs identiques dans le papier rouge. Dans le papier fin, dessine et découpe la déco (lettres, barre et étoile).



3 Scotche la ficelle bien tendue dans la carte. Puis, par dessus la ficelle, colle les cœurs l'un sur l'autre en les superposant.



4 Colle tes décorations sur le devant de la carte. Tu peux aussi y dessiner. Procure-toi une enveloppe demi-A4 et envoie le tout !



Conception et texte : Bruno Muscat. Co-conception et réalisation : Virginie Rousset. Photo : Benoît Pelletier. Illustrations : Aki.