

BRICO RIGOLO

La couronne château

Il vous faut :

- du carton souple format A4
- 4 tubes de rouleaux de papier toilette
- 1 feuille de papier rouge
- 1 crayon à papier
- 1 feutre noir
- des ciseaux
- de la colle
- du ruban adhésif

Cône de papier formé d'un demi-cercle découpé, roulé et scotché, puis collé sur chaque rouleau.


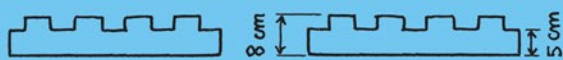


Meurtrières dessinées au feutre noir.

2 fentes pratiquées sur chaque tour, à enfiler sur les créneaux de la couronne (un créneau sur deux).



Deux bandes de la longueur du carton (avec 4 créneaux dessinés), découpées et collées bord sur bord.



J'attends ma reine !



La couronne bijou

Il vous faut :

- 1 feuille A4 de papier Canson de couleur
- 1 crayon
- des ciseaux
- de la colle
- des boules de cotillons
- du ruban adhésif

Petite bande avec 3 pointes, collée derrière la première rangée de pointes.

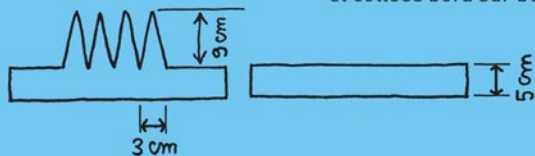


Pointes recourbées en les enroulant autour d'un crayon.



Deux bandes de la longueur de la feuille, dont l'une avec 4 pointes au milieu, découpées et collées bord sur bord.

Boules de cotillons collées tout autour de la couronne.



J'attends mon roi !

