

Le carnaval des animaux


Pour Mardi gras, fabrique-toi un magnifique masque de renard, de lion ou de chouette avec un simple sac en papier !

Il te faut

-  3 sacs en papier
-  1 crayon à papier
-  des ciseaux
-  de la colle
-  de la peinture
-  1 pinceau brosse
-  1 pinceau fin

Pour chaque masque

Perce 2 trous à l'emplacement de tes yeux.
Dessine le visage au crayon sur le sac et découpe le bas.



1. Dessine et découpe les yeux sur les chutes de papier.

JULIETTE LA CHOUETTE




2. Colle les yeux sur le visage, puis repasse les traits en noir.




GASTON LE LION



1. Dessine et découpe les oreilles et les mèches de la crinière sur les chutes de papier.



2. Peins le visage et les oreilles en jaune, et le reste en noir. Colle les oreilles et les mèches autour du visage.



1. Dessine et découpe les oreilles et moustaches sur les chutes de papier.

EDGAR LE RENARD



2. Peins le visage et les oreilles en orange, et les yeux et les pupilles (ainsi que les contours) en noir.

3. Colle les moustaches et les oreilles sur le masque.